

DOI 10.35775/PSI.2025.124.12.015

УДК 32

А.А. ВИКТОРОВ

аспирант, Университет мировых цивилизаций,

Россия, г. Москва

E-mail: al.dubrovsky2098@mail.ru

СОЦИАЛЬНО-ЭКОНОМИЧЕСКИЕ ПРОБЛЕМЫ ФРАНЦИИ В ПРИЗМЕ ПОЛИТИЧЕСКИХ ПРОГРАММ ПРАВЫХ ПАРТИЙ

В статье рассматривается отражение социально-экономических проблем Франции в политических программах правых и ультраправых партий на примере партий «Reconquête!», «Les Patriotes», «National Rally». Проанализированы как проблемы, среди которых наиболее заметное место занимают миграция и политика убежища, экономика и промышленность, энергетика, торговая политика, так и предлагаемые механизмы решения со стороны правых партий. По результатам сравнительного анализа установлено, что предлагаемые меры носят популистский характер, и несмотря на критику увеличения государственных расходов правительством Макрона, программы политических партий предусматривают различные налоговые послабления и стимулирующие меры.

Актуальность темы связана с ростом популярности правых партий и укреплением их позиций в Национальном собрании Франции по итогам выборов 2024 г. Новизна определяется анализом политических программ с учетом сущности социально-экономических проблем и феномена «информационных пузырей» и «эхо-камер».

Результаты данной работы могут быть использованы в последующих сравнительных исследованиях по другим странам Западной Европы, а также для анализа дискурса и коммуникационного процесса правых партий.

Ключевые слова: Франция, правые партии, евроскептицизм, миграционная политика, промышленная политика, «Национальный фронт», политические партии.

Введение. Тенденции эволюции современных политических систем стран Западной Европы на данный момент определяются широким спектром факторов, включая влияние современных социально-экономических проблем, с которыми столкнулись страны Европейского союза на общеевропейском и национальном уровне. Необходимо отметить, что помимо непосредственной сути социально-экономических проблем, особую роль играет восприятие данных проблем в обществе и их отражение в программах партий. Одним из основополагающих трендов развития общественного информационного пространства является феномен «информационных пузырей» и «эхо-камер» [4], которые в последние годы также происходят и в политической плоскости. При формировании политической программы и политического капитала правых партий Франции данную тенденцию

играют важную роль, поэтому рассмотрение особенностей формирования программ правых партий представляет практический и научный интерес.

Цели и задачи. Целью данного исследования является рассмотрение роста популярности АДГ и путей противодействия со стороны действующих правящих партий Германии. Для достижения поставленной цели необходимо выполнение следующих задач:

1) рассмотреть особенности роста популярности правых партий и занимаемые ими места в парламенте;

2) сравнить основные пункты правых политических партий (**Reconquête!**, **Les Patriotes**, **National Rally**);

3) проанализировать сущность социально-экономических проблем, которые находятся в центре политических программ.

Материалы и методика исследования. Литература, использованная в исследовании, включает работы, посвященные феномену «эхо-камер», эволюции правых партий во Франции. В материалы исследования входят: тексты политических программ правых политических партий (**Reconquête!**, **Les Patriotes**, **National Rally**); статистические данные, в том числе данные Евростата, также материалы СМИ. Среди примененных методов исследования необходимо выделить: общенаучные – анализ и синтез; анализ документов (политических программ правых партий во Франции); статистический анализ.

Результаты исследования. Правые политические партии Франции и их политические программы. В сущности, данные феномены описывают процесс формирования весьма схожего набора информации и ее источников на уровне отдельно взятого человека («информационный пузырь») и относительно гомогенной группы людей с идентичными взглядами и идеями, которые также используют схожие и/или одни и те же источники информации. Вследствие отсутствия альтернативных источников и мнений, происходит поляризация точек зрения между целыми группами на уровне воззрений и отношения к отдельно взятым проблемам. В политическом поле это приводит к появлению множества различных запросов и потребностей у большего количества групп интересов, поэтому для включения широких групп людей многие партии трансформируют собственные программы, оставляя в них относительно общепонятные проблемы и предлагая к ним решения.

Именно данное обстоятельство привело к росту популярности популистских и правопопулистских партий, поэтому при изучении современной тенденции роста популярности правых партий в странах Европы необходимо уделить внимание ключевым проблемам и вызовам, которые находятся в центре политических программ и повесток данных партий. Одновременно с этим необходимо подчеркнуть, что классическими элементами программ правопопулистских [1; 2] партий являются элементы евроскептицизма и национализма, а также критика правящих партий. За последние годы популярность подобных партий увеличивается, и в 2024 г. Национальный фронт стал третьей партией в Национальном собрании после Нового фронта (**New Popular Front**) – представители которого

получили 178 мест и президентской коалиции «Вместе за Республику» (**Ensemble pour la République**) – 150 мест. Более подробно количество мест правых партий представлено в таблице ниже.

Таблица 1. Места правых партий в Национальном собрании Франции по итогам выборов 2017, 2022, 2024 гг.

Название партии	2017	2022	2024
Национальный фронт	0	89	125
Другие правые партии	6	10	27
Ультраправые	1	0	1
Объединение ультраправых партий	0	0	17

Источник: составлено автором на основе данных IPU Parline [11].

Как видно из представленных данных, в 2024 г. по итогам выборов правые и ультраправые партии заняли суммарно 170 мест – потенциально вторая самая крупная политическая коалиция в Национальном собрании. С точки зрения анализа политических систем изучение дискурса партий необходимо осуществлять с учетом проблем и вызовов, вокруг которых они строят собственную программу. Поэтому обратимся к ключевым положениям трех правых французских партий, которые занимают активное положение в политической системе Франции: имеют места в Национальном собрании или Европарламенте: Реконкиста (**Reconquête! – R!**) – имеет место в Европарламенте; Патриоты (**Les Patriotes – LP**) – входят в состав Объединения ультраправых партий (**Union of the Far Right**) с некоторыми членами национального фронта и Национальный фронт (**National Rally – NR**). Все они представлены в таблице ниже.

Таблица 2. Ключевые положения программ правых политических партий Франции

	Reconquête!	Les Patriotes	National Rally
Миграция и политика убежища	<p>Ужесточение правил миграции и отказ от двусторонних миграционных соглашений (например, Франко-Алжирское соглашение 1968 г.)</p> <p>Депортация нелегальных мигрантов, мигрантов, совершивших уголовные насильственные преступления</p> <p>Создание министерства Реэмиграции со всеми необходимыми техническими и материальными средствами</p>	<p>Отказ от Европейских институтов (включая Фронтекс, Шенгенское соглашение, директивы о политике убежища)</p> <p>Восстановление национальных пограничных служб и ужесточение правил депортации</p>	<p>Введение механизма национального референдума по вопросам миграционной политики и ее изменений</p> <p>Предложения по ужесточению миграционного контроля и политики предоставления убежища</p> <p>Отказ от получения гражданства по праву почвы (right of soil)</p> <p>Ужесточение процедуры натурализации для получения гражданства и механизм лишения гражданства, для иностранцев, которые совершили преступления</p>
Энергетика	<p>Отказ от снижения доли атомной энергии к 2035 г.</p> <p>Отказ от закрытия 12 АЭС и строительство новых АЭС к 2050 г.</p> <p>Стимулирование развитие ядерных энергетических технологий</p> <p>Сохранение государственных монополий в сфере энергетики (в частности EDF)</p>	<p>Выход из общеевропейского рынка энергетики</p> <p>Восстановление государственной монополии в сфере энергетики</p> <p>Отказ от снижения доли атомной энергетики в соответствии с целями климатической нейтральности и «Green Deal»</p> <p>Развитие атомной энергетики в качестве основы энергобаланса</p> <p>Отказ от запрета ДВС к 2035 г.</p>	<p>Отказ от либерализации энергетического рынка, в том числе восстановление государственных монополий в сфере энергетики (отказ от приватизации ГЭС)</p> <p>Сохранение ведущей роли атомной энергетики и дальнейшее развитие новых атомных технологий</p> <p>Переосмысление целей экологического развития в контексте энергетики</p>

	Reconquête!	Les Patriotes	National Rally
ЕС	<p>Введение обязательных референдумов для ратификации соглашений на уровне ЕС и расширения ЕС</p> <p>Резервирование квот в рамках государственных закупок для национальных компаний</p>	<p>Выход из Европейского союза</p>	<p>Восстановление приоритета (superiority) французской конституции над законодательством ЕС</p> <p>Внедрение право вето для стран ЕС по вопросам экономики и торговли</p> <p>Трансформация Еврокомиссии в секретариат Евросовета без исполнительных функций и законодательной инициативы</p>
Экономика и промышленность	<p>Снижение налогового бремени для производств посредством снижения НДС, налога на имущества и др.</p> <p>Снижение налога на прибыль для МСП до 15%</p> <p>Создание промышленных зон с льготными режимами на территории регионов затронутых деиндустриализации</p> <p>Введение защитных мер для наиболее важных отраслей</p>	<p>Восстановление национального рынка</p> <p>Восстановление национальной валюты</p>	<p>Снижение налогового бремени для МСП: снижение ставок налогов, предоставление налоговых каникул и др.</p> <p>Введение защитных мер для стратегически важных отраслей – введение торговых и неторговых барьеров в отношении европейских компаний</p>

	Reconquête!	Les Patriotes	National Rally
Развитие цифровых технологий	<p>Стимулирование инвестиций в стартапы в технологическом секторе</p> <p>Либерализация законодательства в отношении ЦФА, налогообложения прибыли от ЦФА</p> <p>Развитие собственных разработок критически важных технологий</p>	Н/Д	<p>Финансирование развития с помощью государственных фондов, например, French Souvenir Fund.</p> <p>Ужесточение контроля за сделками слияний и поглощений в сфере цифровых технологий со стороны государства вплоть до блокировки транзакции</p> <p>Развитие необходимой инфраструктуры для обеспечения полного и бесперебойного доступа к сети интернет</p> <p>Ужесточение требований к компаниям ИКТ по локализации данных на территории Франции или стран ЕС</p>
Сельское хозяйство	<p>Инвестиции в обновление инфраструктуры сельских городов и поселений</p>	<p>Отказ от свободной торговли агропродукцией со странами ЕС для защиты интересов фермеров</p> <p>Восстановление минимальных закупочных цен</p> <p>Отказ от ряда экологических стандартов ЕС</p>	<p>Обеспечение защиты интересов фермеров в процессе реализации их продукции через установление минимальных закупочных цен на продукцию</p> <p>Исключение сельскохозяйственных товаров из многосторонних договоров о свободной торговле</p> <p>Пересмотр политики землепользования, включая пересмотр процедуры выделения территорий для городов и для установки ветряных и солнечных генераторов</p>

Источник: составлено автором на основе текстов политических программ партий [10; 12; 14].

Среди общего нарратива правых партий наблюдается ярко выраженная позиция евроскептицизма, которая выражается в снижении влияния наднациональных соглашений и требований ЕС, вплоть до полного выхода из состава ЕС. Далее необходимо кратко осветить сущность рассматриваемых социально-экономических проблем.

Социально-экономические проблемы Франции. В первую очередь рассмотрим проблему экономического роста. В период с 2017 по 2025 гг. можно наблюдать, что до пандемии коронавируса, начиная с 2018 г., промышленное производство после периода роста перешло в период стагнации: максимальный объем промышленного производства (кроме высоконаучноемкого производства) пришелся на январь 2018 г. – значения индекса составили 109,3 для совокупного индекса производства и 113 для средне-высоконаучноемкого производства, где значение 2021 г. представляет 100. Одновременно с этим пик промышленного производства для высоконаучноемких отраслей пришелся на конец 2019 г. и составил более 125, а для низко-научноемкого производства пиковые значения составили около 103. Далее, в течение 2020 г., наблюдается значительное снижение промышленного производства в связи с ограничениями из-за пандемии и разрывами мировых производственных и торговых цепочек. Начиная с 2021 г., наблюдалась тенденция восстановления промышленного производства, далее выйдя на плато в районе 103-104 для совокупного индекса, а средне-высоконаучноемкое производство и низконаучноемкое производство опустились ниже 96. Исключительно высоконаучноемкие отрасли показывали устойчивую тенденцию роста выпуска промышленной продукции после пандемии коронавируса, достигнув 132 в апреле 2025 г. Более подробно данные представлены на рисунке ниже.

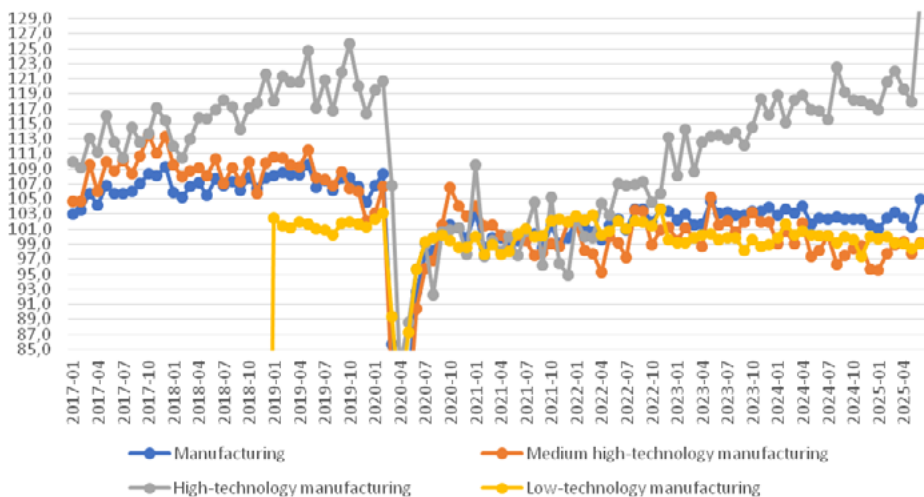


Рис. 1. Индекс промышленного производства во Франции с января 2017 г. по июнь 2025 г., ежемесячно в % (100 = 2021 г.).

Источник: составлено автором на основе данных Евростата [13].

Необходимо подчеркнуть, что к средне-высоконаучноемким отраслям относятся: химическая промышленность, производство электрооборудования, машиностроение, автомобильное производство и т.д.; низконаучноемкие отрасли

включают: агропромышленный комплекс, текстильную и пищевую промышленность; в качестве примеров высоконаучекомких отраслей можно привести: фармацевтику, производство микроэлектроники, авиационную и космическую промышленность. Другими словами, наиболее энергоемкие отрасли (средне-научекомкие отрасли) в итоге были значительно затронуты пандемией коронавируса и последующим энергетическим европейским кризисом. При этом Франция, обладая большим потенциалом в атомной энергетике, не имеет возможности его реализовать в связи с новой энергетической политикой ЕС (сформулированной в рамках «Green Deal», «Fit for 55», «RePower EU»), которая включает снижение доли атомной энергетике и постепенный отказ от нее, а также повышение роли ВИЭ в структуре энергогенерации. В 2015 г. была установлена цель по снижению доли АЭС в энергетике до 50% к 2035 г., против чего активно выступают правые партии [3]. В рамках своих политических программ правые партии ассоциируют падение промышленного производства с жесткой экологической повесткой, проводимой ЕС, поэтому призывают к отказу от намеченных планов по уменьшению доли ядерной энергетике и к повышению инвестиций в данный сектор для обеспечения дешевой энергии для реиндустриализации.

Проблема промышленного производства и атомной энергетике тесно связана с интеграцией энергетических рынков стран ЕС, которая происходит с применением процессов либерализации и приватизации энергетике. В рамках общей тенденции евроскептицизма и критики Европейского союза правые партии также артикулируют возврат к государственным вертикально интегрированным энергетическим компаниям и восстановлению национального энергетического рынка. В этой связи предлагаемые радикальные меры по выходу из соглашений и институтов Европейского союза не учитывают всех комплексных аспектов интегрированных рынков и экономических процессов, а также проблем, связанных с технологическим стандартами и переработкой отходов ядерного топлива [3].

Еще одной острой проблемой во французской экономике является проблема занятости рабочей силы и сокращения рабочих мест. В 2022–2023 гг. уровень безработицы составил 7,4%, одновременно с этим наблюдается диспропорция по некоторым секторам по нехватке кадров, в первую очередь в строительном секторе, НИОКР, туризме и общепите, секторе развлечений, ИКТ. Более подробно данные представлены в таблице – в доле открытых вакансий к общему числу рабочих мест (сумма занятых мест и вакансий).

Таблица 3. Доля вакансий от суммарного числа рабочих мест по ключевым секторам экономики в 2021–2023 гг., в %

Сектор экономики	2021	2022	2023
Горнодобывающая промышленность и разработка карьеров	1,6	1,8	1,3
Обрабатывающая промышленность	2,0	2,7	2,6

Сектор экономики	2021	2022	2023
Электро-, газо- и пароснабжение, кондиционирование воздуха	0,3	0,7	0,8
Водоснабжение; канализация, сбор и обработка отходов	1,8	2,4	1,9
Строительство	3,4	4,0	4,1
Оптовая и розничная торговля; ремонт автотранспортных средств	2,2	2,9	2,7
Транспорт и логистика	1,3	1,9	2,1
Сектор туризма и общепита	5,4	6,2	5,0
Сектор информационно-телекоммуникационных услуг	3,2	4,1	3,9
Сектор финансов и страхования	1,8	2,1	2,0
Сектор недвижимости	2,8	3,6	3,6
Научные кадры, инженеры, технологи	3,0	3,8	3,4
Административный персонал	2,4	2,9	2,4
Образование	2,1	2,7	2,4
Сектор здравоохранения и социальных услуг	3,0	3,8	3,6
Сектор развлечений	4,0	4,4	4,0

Источник: составлено автором на основе данных EURES [9].

Исходя из представленных данных, можно говорить о том, что дефицит кадров при относительно высокой безработице наблюдается как среди высококвалифицированных профессий, так и среди низкоквалифицированных. Поэтому правые популистские партии активно призывают к повышению зарплат, а также к предоставлению льгот для предприятий, которые смогут удерживать постоянную занятость сотрудников в течение нескольких лет.

Тесно взаимосвязана с проблемой рабочих мест и проблема миграции и беженцев, которая также является одним из факторов социального недовольства. В 2023 г. в структуре экономически активного населения – на которое приходится более 30 млн человек из 68 млн населения всей страны – 26,2 млн пришлось на французов, 2,99 млн составили мигранты из третьих стран (не стран-членов ЕС) и только 0,75 млн были гражданами других стран ЕС. Другими словами, до 10% от экономически активного населения во Франции приходится на мигрантов. Но одновременно с этим остро встает проблема интеграции

мигрантов, так как на страны Африки (включая бывшие французские колонии, например Алжир, Тунис, Марокко) в 2021 и 2023 гг. пришлось более 3,14 млн и 3,47 млн человек соответственно. Более подробно данные представлены в таблице ниже.

Таблица 4. Численность мигрантов во Франции по странам происхождения в 2021 и 2023 гг.

Страна происхождения	Количество иммигрантов в 2021 г.	Количество иммигрантов в 2023 г.
Португалия	591 975	577 000
Италия	282 937	283 100
Испания	243 448	231 200
Другие страны Европейского союза	622 135	637 600
Другие страны Европы	500 568	623 700
Алжир	866 600	891 700
Марокко	819 025	853 300
Тунис	314 854	346 600
Другие страны Африки	1 148 636	1 382 000
Турция	243 637	238 500
Другие страны	1 166 258	1 217 000
Всего	6 800 072	7 281 700

Источник: составлено автором на основе данных INED [8].

Исходя из представленных данных, можно наблюдать, что ключевыми поставщиками мигрантов для Франции выступают Алжир, Марокко, Португалия, Тунис, Италия, Испания и Турция. При этом на страны Африки и Турцию пришлось до половины от общего числа мигрантов в стране. Помимо этого, начиная с 2010 г., постоянно растет количество поданных заявлений на предоставление убежища и совокупное число предоставленных убежищ. Более подробно данные представлены на рисунках ниже (см.: рис. 2-3).

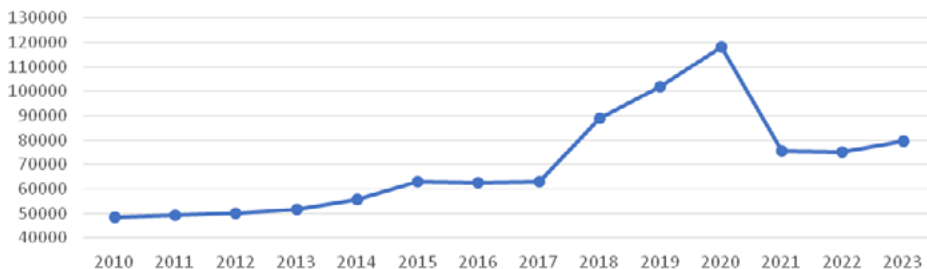


Рис 2. Количество поданных заявлений на предоставление убежищ во Франции с 2010 по 2023 гг.
Источник: составлено автором на основе данных ВБ [5].

Начиная с 2010 г., количество заявлений превысило 50 тысяч обращений в год, достигнув пика в 2018-2020 гг., составляя от 89 до 119 тысяч, после чего в период с 2021 г. по 2023 г. от 75 тыс. до 80 тыс. человек в год.

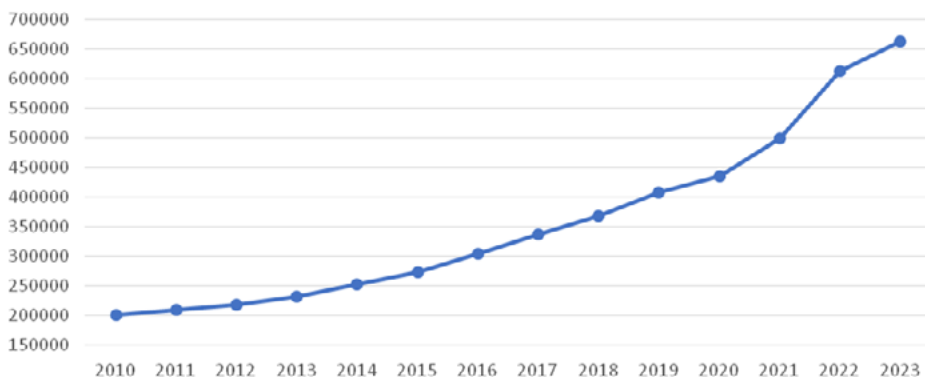


Рис 3. Количество человек получивших статус беженца во Франции с 2010 по 2023 гг.
Источник: составлено автором на основе данных Macrotrends [7].

На момент 2023 г. количество лиц, которым было предоставлено убежище, составило более 664 тысяч человек. Необходимо отметить, что в структуре населения количество беженцев стремительно приближается к 1% от общего количества населения, что также увеличивает государственные расходы на социальные выплаты. Одновременно с этим правые партии активно критикуют действующее правительство за рост государственных расходов и государственного долга начиная с 2010 г.: с 2010 по 2019 г. соотношение госдолга к ВВП выросло с 81,5% до 104,5%, а в абсолютных значениях – с 1,63 трлн евро до 2,54 трлн евро. На пике во время пандемии коронавируса соотношение госдолга составило 122% относительно ВВП или 2,83 трлн евро в 2020 г., и 115% относительно ВВП и 2,89 трлн евро в 2021 г. Более подробно данные представлены на рисунке ниже.

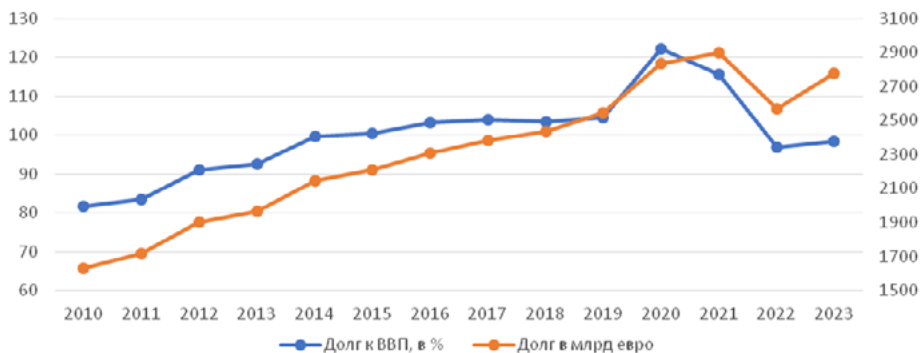


Рис. 4. Динамика государственного долга с 2010 по 2023 гг., % к ВВП (левая ось) и в млрд евро (правая ось)

Источник: составлено автором на основе данных ВБ [6].

Как видно из представленных данных, после пандемии коронавируса несмотря на снижение относительного показателя объема государственного долга с пиковых значений с 115% до 95-98% в 2022-2023 гг., – в абсолютных значениях долг составил 2,57 трлн евро и 2,78 трлн евро соответственно.

Правые партии в качестве мер для решения вышерассмотренных проблем в экономике, промышленности и повышения занятости предлагают: снижение налогового бремени, повышение заработных плат, предоставление иных стимулирующих мер для МСП, дотации и субсидии для сельского хозяйства, финансирование развития цифровых технологий и ИКТ. Другими словами, – увеличение государственных расходов и перераспределение социальных расходов. Одновременно с этим в контексте поиска и выделения необходимых финансовых ресурсов для осуществления подобных мер правые партии не предлагают никаких конкретных решений и действий, что на фоне их критики правительственной политики увеличения государственного долга выглядит непоследовательным.

Помимо этого, в качестве средства для достижения заявленных задач правые партии заявляют о возврате к защитным мерам для национального рынка, отказе от энергетической политики, диктуемой ЕС, вплоть до выхода из состава Европейского союза. Призывы к выходу из ЕС артикулируются тем, что Франция является одним из крупнейших доноров для финансовых фондов ЕС, соответственно, с помощью выхода из ЕС Франция сможет снизить внешние расходы, а также восстановить суверенитет в национальной торговой, промышленной и энергетической политике. Однако процесс восстановления «национальных границ» неизбежно скажется на существующих торгово-производственных взаимосвязях, которые существуют между Францией и другими странами ЕС.

Таким образом, исходя из комплексного и системного характера социально-экономических проблем, предлагаемые правыми политическими партиями Франции меры носят популистский характер и сформулированы максимально абстрактно, построены на прямом контрасте и противопоставлении к действиям

правляющей коалиции и правительства, чтобы в условиях существования «эхо-камер» и атомизации групп избирателей с разными интересами получить поддержку максимального количества избирателей.

БИБЛИОГРАФИЧЕСКИЙ СПИСОК:

1. **Канинская Г.Н.** Современные правые во Франции: кто они? // Диалог со временем. 2019. Вып. 67 // <https://roii.ru/r/1/67.37>.
2. **Чернега В.Н.** Правые во Франции: эволюция от «партии власти» к угрозе маргинализации // АПЕ. 2023. № 4 (120) // <https://cyberleninka.ru/article/n/pravye-vo-frantsii-evolyutsiya-ot-partii-vlasti-ugroze-marginalizatsii>.
3. **Ваюков А.** The french nuclear challenge to the eu green energy governance / A. Baykov, A. Crowley-Vigneau, Y. Kalyuzhnova // Современная Европа. 2023. № 4 // <http://www.sov-europe.ru/images/pdf/2023/4-2023/Baikov-4-23.pdf>.
4. **Liu J.** Conceptualizing Echo Chambers and Information Cocoons: A Literature Review and Synthesis of Current Knowledge and Future Directions / J. Liu, A. Schwarz, M. Risius, R. Hirschheim, J. Van Scotter // The Journal of Strategic Information Systems, 2025. Vol. 34, Issue 2 // <https://www.sciencedirect.com/science/article/pii/S0963868725000198>.
5. Asylum-seekers by country or territory of asylum – France // The World Bank // <https://data.worldbank.org/indicator/SM.POP.ASYS.EA?locations=FR>.
6. Central government debt, total (current LCU) – France // The World Bank // <https://data.worldbank.org/indicator/GC.DOD.TOTL.CN?locations=FR>.
7. France Refugee Statistics // Macrotrends // <https://www.macrotrends.net/global-metrics/countries/fra/france/refugee-statistics>.
8. Immigrants by country of birth // The Institut national d'études démographiques // https://www.ined.fr/en/everything_about_population/data/france/immigrants-foreigners/countries-birth-immigrants/.
9. Labour Market Information: France // EURES (EUROpean Employment Services) // https://eures.europa.eu/living-and-working/labour-market-information-europe/labour-market-information-france_en.
10. Livretsthématiques // Rassemblement National // <https://rassemblementnational.fr/livrets-thematiques>.
11. National Assembly; Election Results // IPU Parline // <https://data.ipu.org/parliament/FR/FR-LC01/election/FR-LC01-E20240630/>.
12. Pour la France de demain // Reconquête! // <https://www.parti-reconquete.fr/programme>.
13. Production in industry – monthly data // The Eurostat. 2025 // https://ec.europa.eu/eurostat/databrowser/view/sts_inpr_m_custom_17827290/default/table.
14. Projet pour la France // Les Patriotes // <https://les-patriotes.fr/projet/>.

A.A. VIKTOROV

Postgraduate student,
University of World Civilizations,
Moscow, Russia

SOCIAL-ECONOMIC CHALLENGES OF FRANCE IN THE POLITICAL PROGRAMMS OF RIGHT-WING PARTIES

The article examines the reflection of socio-economic problems of France in the political programs of right-wing and ultra-right parties using the example of the parties «Reconquête!», «Les Patriotes», «National Rally». The problems analyzed include migration and asylum policy, economics and industry, energy, trade policy, as well as proposed solutions from right-wing parties. Based on the results of the comparative analysis, it was found that the proposed measures are populist in nature, and despite criticism of the increase in public spending by the Macron government, the programs of political parties provide for various tax breaks and various incentive measures.

The relevance of the topic is related to the growing popularity of right-wing parties and the strengthening of their positions in the French National Assembly following the 2024 elections. The novelty is determined by the analysis of political programs, taking into account the essence of socio-economic problems and the phenomenon of «information bubbles» and «echo chambers».

The results of this work can be used in subsequent studies of comparative studies in other Western European countries, as well as for the analysis of the discourse and communication process of right-wing parties.

Key words: France, right-wing parties, euroscepticism, migration policy, industrial policy, National Front, political parties.