

DOI 10.35775/PSI.2024.106.6.023

УДК 314.74

Е.П. ШУЛЬГА

кандидат исторических наук, доцент,
доцент кафедры социально-гуманитарного образования, заведующий кафедрой
социально-гуманитарного образования БУ «Сургутский государственный
педагогический университет», Россия,
Ханты-Мансийский автономный округ – Югра, г. Сургут
E-mail: EShulga@surgpu.ru

ВЛИЯНИЕ МИГРАЦИИ В ХМАО-ЮГРУ НА ЭКОНОМИКУ И СТРУКТУРУ НАСЕЛЕНИЯ

Тематика миграции, все актуальней день ото дня, не только в научном плане, но и в политическом. Первые лица государства затрагивают эту тему, разговоры на «кухне» в обществе не оставляют эту тему в покое. Как ответ на нерегулируемые потоки мигрантов в стране, появляются радикальные движения, сообщества. Напряжение в обществе растет, это все требует научного анализа. Выявить причину отсутствия внятной миграционной политики в округе, направленной на реализацию интересов югорчан. Для этого автором широко использовались материалы всероссийских переписей и материалы демографических бюллетеней правительства ХМАО-Югры, материалы прессы и интернет-изданий. Основные методы исследования – сравнение и графическое представление данных, позволяющее быстро оценить соотношение нескольких величин. Так построив график миграционного сальдо, автор приходит к выводу что отток и приток мигрантов никак не связан с политическими событиями, коронавирусными ограничениями или запретом работать в определенных областях. Разложив поток мигрантов по национальностям, получаем, что более 90% мигрантов в ХМАО – это выходцы из Центральной Азии. Которым помогает легализоваться в промышленных масштабах этническая преступность, в частности диаспоры, по крайней мере, их представители. Причем большой поток мигрантов никак не влияет на ВРП (валовой региональный продукт) региона, мало мигрантов, много мигрантов, это никак не отражается на ВРП. Построив гистограмму ВРП ХМАО-Югры, автор делает вывод, что объем ВРП не зависит от мигрантов, а вот структура экономики, сильно меняется. Увеличивается доля ресурсных отраслей и строительства и уменьшается доля отраслей наукоемких, сельского хозяйства и т.п. Невнятная миграционная политика, а точнее ее отсутствие приводит к большим потокам мигрантов и легализации незаконной миграции в округе, которая вполне очевидно выгодна представителям строительных отраслей и отраслей связанных с добычей ресурсов.

Ключевые слова: миграция, перепись населения, график, этническая преступность, миграционная политика.

Введение. Вопросы миграционной политики в последнее время приобретают очень острый характер. Спектр высказываний весьма широк. От почти

нейтрального президентского: «... важно комплексно посмотреть на проблему миграции, оценить, какие специалисты, в каких регионах и отраслях особенно востребованы, какими компетенциями они должны обладать, каковы требования к уровню их образования и общей культуры. Здесь множество факторов, и их нужно, конечно, все учесть» [5]. До патриарха: «Такого рода люди не становятся нам близки ни по вере, ни по культуре. У них своя вера и своя культура. ... но если иная вера, иная культура будут так распространяться, что в какой-то момент они сравняются или, не дай Бог, станут доминировать, то мы потеряем страну, мы потеряем свою идентичность» [9]. Тематика крайне острая и актуальная. Тем более тема миграции актуальна для такого мигрантоемкого округа как Югра.

Цель. Выявить последствия миграции на валовый внутренний продукт и структуру населения. В округ прибывает все большее количество мигрантов, с семьями, откровенно не желающих социализироваться. Социальное обеспечение семей мигрантов ложится тяжелым бременем на бюджет округа. Все это порождает не только негативную реакцию граждан. В реальности это выражается в росте количества преступлений, конфликтов, изменяется структура экономики.

Материалы и методы исследования. Автором широко использовались материалы всероссийских переписей и материалы демографических бюллетеней правительства ХМАО-Югры, материалы прессы и интернет-изданий. Основные методы исследования – сравнение и графическое представление данных, позволяющее быстро оценить соотношение нескольких величин. Так построив график миграционного сальдо, автор приходит к выводу что отток и приток мигрантов никак не связан с политическими событиями, коронавирусными ограничениями или запретом работать в определенных областях и т.п.

Результаты исследования. Миграция в округ в XX и XXI веках, всегда существовала. Чаще всего она была положительной, редко отрицательной. Период с 2013 по 2016 годы и с 2017 по 2019 был периодом, когда миграционное сальдо было отрицательным (Граф. 1). В среднем из ХМАО выезжало по 4000 человек. Но здесь учтены все и те, кто возвращался в свои республики СНГ и те, кто выезжал на «большую землю».

В другие периоды миграционное сальдо было положительным, причем в абсолютных числах это выражалось в среднем плюс 6-9 тысяч человек. С так называемого «ковидного» 2020 г., мы видим устойчивый рост миграции в ХМАО. Причем это выражается уже плюс около 10 тысяч человек ежегодно.

Структурно, поток миграции по данным ежегодных бюллетеней от 90% до 95% составляют приезжие, выходцы из Центральной Азии.

Как видим из графика, несмотря на все колебания, есть постоянный рост таджиков с 27% до почти 40%. Вообще поток из мусульманских республик бывшего СССР, достигает 80%.

График 1. Миграция в ХМАО за период с 2011 по 2022 гг.




График создан по данным Информационных демографических бюллетеней 2011, 2012, 2013, 2013, 2014, 2015, 2016, 2017, 2018, 2019, 2020, 2021, 2022 гг.

График 2. Поток мигрантов в процентах за период с 2011 по 2022 гг.

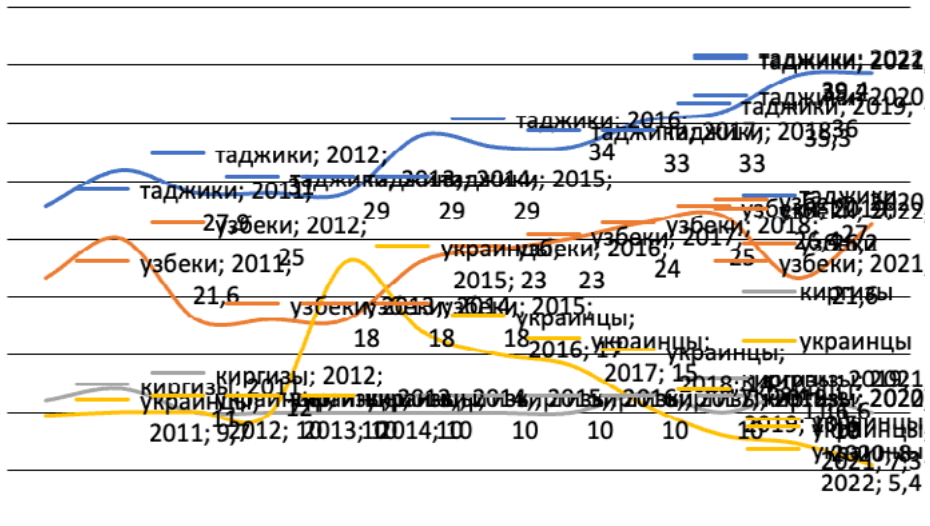


График создан по данным Информационных демографических бюллетеней 2011, 2012, 2013, 2013, 2014, 2015, 2016, 2017, 2018, 2019, 2020, 2021, 2022 гг.

Тревожную тенденцию федеральные власти заметили сразу и уже в марте 2021 г. в Ханты-Мансийске проводится совещание губернаторов Уральского округа с секретарем Совета безопасности России Н. Патрушевым, на котором он заявил, что «... неконтролируемое увеличение притока иностранных трудовых мигрантов, в том числе из государств с повышенным уровнем террористической активности, способствует формированию «спящих ячеек» исламистов, которых с 2017 года на Урале выявлено более 26. Кроме того, это приводит к образованию очагов напряженности в местах их компактного проживания» [4]. В ответ власти округа запретили мигрантам работать в некоторых областях [8]. Но как мы видим из графиков это никак не отразилось на потоке мигрантов, наоборот этот поток стал мощней.

Так же с 2020 года мы наблюдаем резкий рост числа людей, принимающих Российское гражданство.

График 3. Миграционный поток и выдача Российского гражданства в ХМАО-Югре

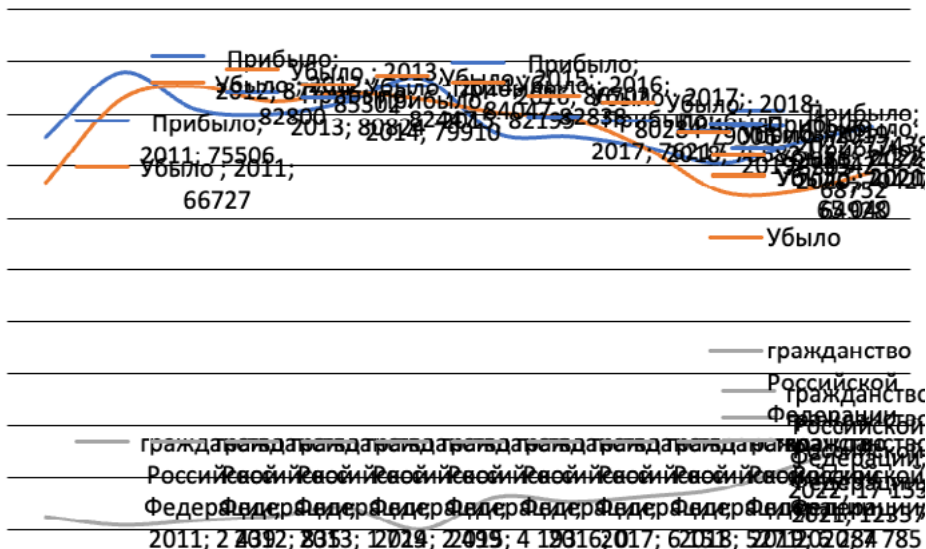


График создан по данным Информационных демографических бюллетеней 2011, 2012, 2013, 2013, 2014, 2015, 2016, 2017, 2018, 2019, 2020, 2021, 2022 г.

За последние десять лет количество выдаваемых мигрантам российского гражданства увеличилось в 8 раз, с 2400 в 2011 г., до 17153 в 2022 г. Причем причина здесь не в изменившемся законодательстве о гражданстве, а в увеличении незаконного приобретения гражданства, приобретение гражданства и других документов в обход законных процедур.

Так мы это можем видеть по количеству уголовных дел в округе, связанных с незаконной миграцией. Главу управления миграции УМВД ХМАО Оксану Семенову в ноябре 2023 г., отправили в СИЗО на 2 месяца за взяточничество.

В уголовном деле вскрылись ее связи с таджикской диаспорой. По версии следствия, Семенова получала взятки от гендиректора ханты-мансийского застройщика «Норстрой» Шермахмада Норова, по совместительству являющегося главой местной Таджикской диаспоры [10].

Дел о незаконной легализации мигрантов в ХМАО, выдаче свидетельств о знании русского языка и т.п., большое количество. В октябре 2023 г., возбуждено очередное уголовное дело. Гендиректор ООО «Юграспец», уроженец Азербайджана Махир Гасанов организовал незаконную миграцию иностранных граждан на территории России. Регистрировали мигрантов в Нижневартовске по нескольким адресам. Фиктивные трудовые договора оформляли с компанией «Югранефтеремонт». Возбуждено уголовное дело по ст. 322.1 УК РФ «Организация незаконной миграции» [1]. 3 ноября 2023 г. в Сургуте задержана группа лиц, сформированная по этническому принципу, промышленяющая легализацией незаконной миграции [2].

Устоявшиеся мнение гласит, что мигранты – это палочка-выручалочка для экономики. Но если сравнить валовый региональный продукт (рис. 2), и сальдо миграции, мы увидим, что они никак не связаны между собой. Не влияет миграция, ее состав, на экономику региона.

График 4. Сальдо миграции и ВРП (данные для 2017 г., приняты за 100%)




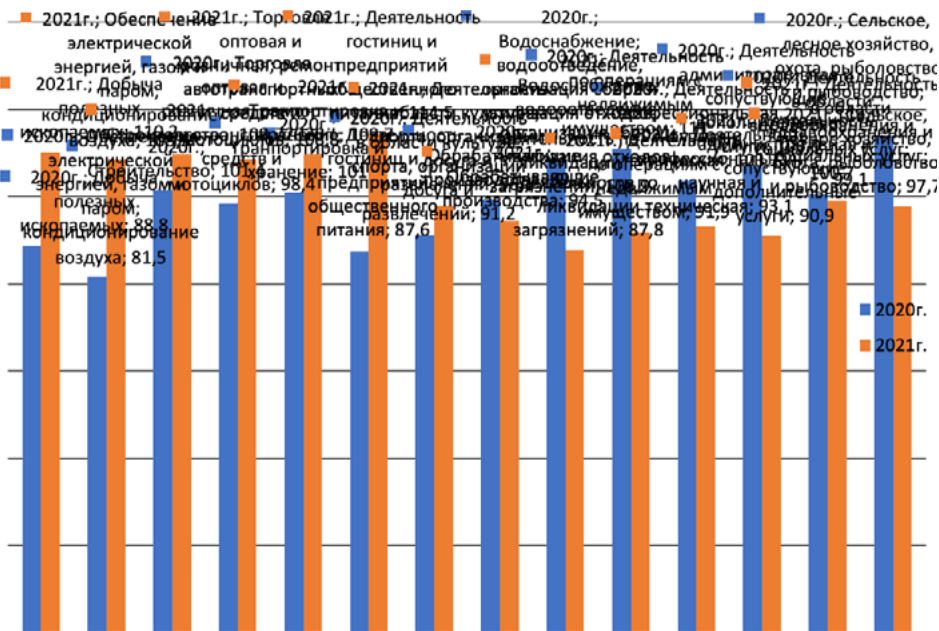
График составлен по материалам Ежегодных демографических бюллетеней. Об итогах социально-экономического развития Ханты-Мансийского автономного округа – Югры за 2021 год.

Сальдо миграции отрицательное, а валовый региональный продукт не изменяется, сальдо миграции положительное, а ВРП в 2020 г. даже просел.

И не соответствует скорость увеличения положительного сальдо миграции с положительными сдвигами в ВРП.

А вот структура ВРП меняется (Диаграмма 1).

Диаграмма 1. Структура ВРП по отдельным отраслям [3]



Растут отрасли, не связанные с высокоинтеллектуальным трудом (за исключением отдельных специальностей и профессий): добыча, строительство, торговля, транспорт, сервис. А проседают обрабатывающая, научная, администрирование, здравоохранение, сельское хозяйство.

Можно сделать вывод, что сложившийся тип миграции в ХМАО не влияет на увеличение и развитие валового регионального продукта, но видна тенденция к изменению структуры ВРП в сторону упрощения. Кстати, именно тем, что местной власти и бизнесу не нужны соотечественники с высокой квалификацией и дорогой стоимостью труда, можно с уверенностью объяснить крайне скромные результаты федеральной программы «Переселения соотечественников» в округе.

Другим следствием миграционных потоков в любой регион, является изменение структуры населения региона. «Информационные демографические бюллетени» (Рис. 2 и Рис. 3), показывают стабильную ситуацию в регионе.

Рисунок 1. Национальный состав населения в ХМАО на 2010 г. [6. С. 20]

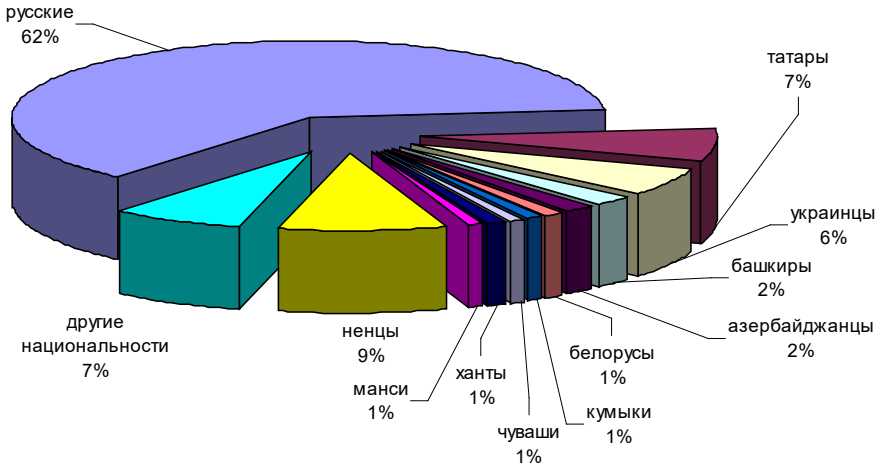
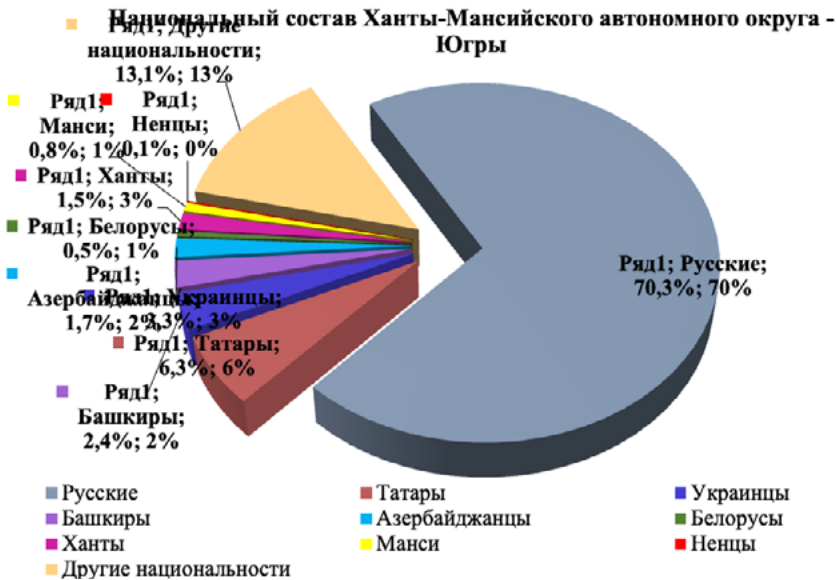


Рисунок 2. Национальный состав населения в ХМАО на 2022 г. [7. С. 20]



В диаграммах указываются национальности, доля которых составляет от 0,5%. Сравнивая эти две диаграммы, мы видим, что округ все больше становится моноэтничным, доля русских растет. Доля других национальностей изменяется незначительно. Бюллетени создаются департаментом социального развития для нужд правительства ХМАО-Югры. Являются документами, которыми

руководствуются чиновники правительства при принятии решений. Исходя из данных бюллетеней в округе нет необходимости принимать какие-то решения в области миграции, поскольку она никак не влияет на этническую мозаичность. Исходя из данных правительства ХМАО индекс этнической мозаичности изменился за десять лет с 0,604 до 0,498, т.е. регион становится все более моноэтническим и связано это со значительным увеличением доли русского населения.

Но окружающая ситуация, СМИ, рост публикационной активности, на данную тематику, говорят об обратном, как и данные национальных переписей (Рис. 3).

Рисунок 3. Сравнение данных переписей населения и данных информационных бюллетеней ХМАО



Сравнение данных

По данным бюллетеней			По данным переписей		
	2011	2020		2011	2020
русские	62	70,3	русские	63,5	51,9
татары	7,6	6,3	татары	7,1	4,6
украинцы	6,4	3,3	украинцы	5,9	2,4
башкиры	2,5	2,4	башкиры	2,3	1,7
азербайджанцы	1,8	1,7	азербайджанцы	1,7	1,2
таджики	0,68	1,72	таджики	0,6	1,2
узбеки	0,67	0,97	узбеки	0,65	0,7

Как такое могло произойти – непонятно. По данным бюллетеней доля русских растет на 8%, по данным переписи уменьшается на 11,6%. По одним данным этническая мозаичность уменьшается и регион движется к меньшему этническому разнообразию, по другим этническая мозаичность увеличивается. По данным переписи населения, этническая мозаичность региона увеличилась за десять лет с 0,585 до 0,726, а это серьезные изменения. А по данным бюллетеней, никаких серьезных изменений у нас нет.

Почему в бюллетенях есть эти ошибки, сложно сказать. Но там искажение информации не только в цифрах. В диаграммах должны быть указаны доли национальностей, которые составляют либо 0,5%, либо 1%. Однако таджиков в диаграмме за 2020 г. нет, хотя доля их составляет 1,2%. Но представлены белорусы, доля которых составляет 0,5%. Почему непонятно.

Выводы. Миграция в округ на 95% идет из стран Центральной Азии, пополняют мигранты такие отрасли как строительство, добыча, торговля, сервис.

Часть мигрантов являются незаконными. Обеспечивают их документами представители миграционной службы в связке с представителями строительного бизнеса и бизнеса, связанного с добычей ресурсов. Внятной миграционной политики в округе не ведется, что с нашей точки зрения, отрицательно сказывается как на экономике округа, так и на социальном самочувствии жителей ХМАО.

Пока это выгодно бизнесу, диаспорам, никакими репрессивными методами этот бесконтрольный поток не остановить. Решение проблемы, очевидно и лежит на поверхности. Должна появиться миграционная политика, в масштабах государства, в округе. С визовым режимом, с отбором необходимых кадров, с ответственностью приглашающей стороны и т.п.

БИБЛИОГРАФИЧЕСКИЙ СПИСОК:

1. В Нижневартовске гендиректора компании уличили в организации незаконной миграции // <https://muksun.fm/news/2023-11-13/v-nizhnevartovskengendirektora-kompanii-ulichili-v-organizatsii-nezakonnoy-migratsii-3097227>.
2. В Сургуте задержали преступную группировку, которая занималась организацией незаконной миграции. Злоумышленники за вознаграждение помогали иностранцам, обеспечивая их поддельными документами // <https://muksun.fm/news/2023-11-03/v-surgute-siloviki-perekryli-kanal-nelegalnoy-migratsii-3090179>.
3. ВРП с 1998 года // <https://disk.yandex.ru/i/cT8AhkaOdhOwow>.
4. **Егоров И.** Николай Патрушев провел совещание в Ханты-Мансийске // <https://rg.ru/2021/03/23/nikolaj-patrushev-provel-soveshchanie-v-hanty-mansijske.html>.
5. **Ильина В.** Путин призвал комплексно посмотреть на проблему миграции // <https://rg.ru/2023/03/20/putin-prizval-kompleksno-posmotret-na-problemu-migracii.html?ysclid=loy1jx2k6d431969742>.
6. Информационный демографический бюллетень Анализ демографической ситуации в Ханты-Мансийском автономном округе – Югре в 2011 году. Ханты-Мансийск: Сити-пресс, 2012.
7. Информационный демографический бюллетень «О состоянии демографической ситуации в Ханты-Мансийском автономном округе – Югре в 2022 году. Ханты-Мансийск: Сити-пресс, 2023.
8. **Мационг Е.** В Югре мигрантам запретили работать в такси и продавать алкоголь // <https://rg.ru/2021/12/20/reg-urfo/v-iugre-migrantam-zapretili-rabotat-v-taksi-i-prodavat-alkogol.html>.
9. **Соколов К.** Патриарх заявил о риске «потерять страну» из-за мигрантов с иной верой // <https://www.rbc.ru/politics/25/10/2023/653912d79a7947f8a37d8363?ysclid=loy25418g7926603835>.
10. **Уманская Э.** В деле главы миграционного управления полиции ХМАО появились новые подробности // <https://vestniksr.ru/news/66512-v-dele-glavy-migracionnogo-upravlenija-policii-hmao-pojavilis-novye-podrobnosti.html>.

E.P. SHULGA

Candidate of Historical Sciences, Associate Professor,
Associate Professor of the Department of Social and Humanitarian Education, Head of
the Department of Social and Humanitarian Education,
Surgut State Pedagogical University,
Surgut, Russia

THE IMPACT OF MIGRATION TO THE KHANTY-MANSIYSK AUTONOMOUS OKRUG ON THE ECONOMY AND POPULATION STRUCTURE

The topic of migration is becoming more relevant day by day, not only scientifically, but also politically. Top officials of the state touch on this topic, conversations in the «kitchen» in society do not leave this topic alone. As a response to the unregulated flows of migrants in the country, radical movements and communities are emerging. Tension in society is growing, and all this requires scientific analysis. The purpose of the work is to analyze migration flows in the Khanty-Mansiysk Autonomous Okrug in the early 20s of the XXI century, to understand the reasons for the opportunities for migrants. For this purpose, the author widely used materials from the All-Russian censuses and materials from demographic bulletins of the Government of the Khanty-Mansiysk Autonomous Okrug, materials from the press and online publications. The main research methods are comparison and graphical representation of data, which allows you to quickly assess the ratio of several values. Thus, having plotted the migration balance, the author comes to the conclusion that the outflow and influx of migrants is in no way related to political events, coronavirus restrictions or.

Key words: migration, population census, schedule, ethnic crime, migration policy.